



Aktuelle Daten zum Rauchverhalten von Jugendlichen und jungen Erwachsenen

8. Deutsche Konferenz für Tabakkontrolle
Heidelberg, 08. – 09. Dezember 2010

Peter Lang, Boris Orth & Mareike Strunk
Bundeszentrale für gesundheitliche Aufklärung (BZgA), Köln

Übersicht

1. Methodische Aspekte

- Bundesweite Repräsentativbefragung 2010
- Gesamtübersicht der Befragungen der BZgA

2. Ergebnisse

- Tabakerfahrung
- Tägliches Rauchen und starkes Rauchen
- Langfristige Trends im Tabakkonsum
- Regionale und soziale Unterschiede im Tabakkonsum

3. Zusammenfassung und Fazit



1. Methodische Aspekte

Bundesweite Repräsentativbefragung 2010

“Alkoholkonsum Jugendlicher und junger Erwachsener in Deutschland“ (ergänzt um Variablen zum Nikotinkonsum)

Methodische Aspekte

Altersbereich	12 – 25 Jahre
n (Gesamt)	7.000
n (12 bis 17 Jahre)	2.580
n (18 bis 25 Jahre)	4.420
Ausschöpfung	52,6 %
Methode	CATI

Gesamtübersicht der Befragungen der BZgA

Methodische Aspekte der einzelnen Studien

Jahr	1973	1976	1979	1982	1986	1989	1993	1997	2001	2003	2004	2005	2007	2008	2010
Alter	14 -- 25		12 -- 25						12 -- 19	12 -- 25	12 -- 19		12 -- 25	12 -- 25	
n (Gesamt)	1.500		1.800				3.000			3.600	3.000	3.600		3.000	7.000
n (12 bis 17 Jahre)			806	905	867	1.489	1.514	1.666	1.314	2.715	1.354	2.780	2.713	1.220	2.580
n (18 bis 25 Jahre)	939	913	720	894	942	1.541	1.532	1.332	1.689	1.678				1.781	4.420
Ausschöpfung								69,0%	75,1%	71,2%	71,4%	66,4%	65,7%	68,4%	52,6%
Region	Westdeutschland							West- und Ostdeutschland							
Methode	Random Route und persönliche Interviews									CATI					

 BZgA „Die Drogenaffinität Jugendlicher in Deutschland“ (1973 – 2001, 2004, 2008)

 BZgA „rauchfrei, Förderung des Nichtrauchens bei Jugendlichen“ (2003, 2005, 2007)

 BZgA „Alkoholkonsum Jugendlicher und junger Erwachsener“ (2010)



2. Ergebnisse

Tabakerfahrung

Jugendliche im Alter von 12 bis 25 Jahren, 2010

Jugendschutzgesetz

(Regelungen zum 01.09.2007)

- Tabakwaren dürfen an Personen unter 18 Jahren nicht mehr abgegeben werden.
- Personen unter 18 Jahren darf das Rauchen in Gaststätten, Verkaufsstellen oder sonst in der Öffentlichkeit nicht gestattet werden.



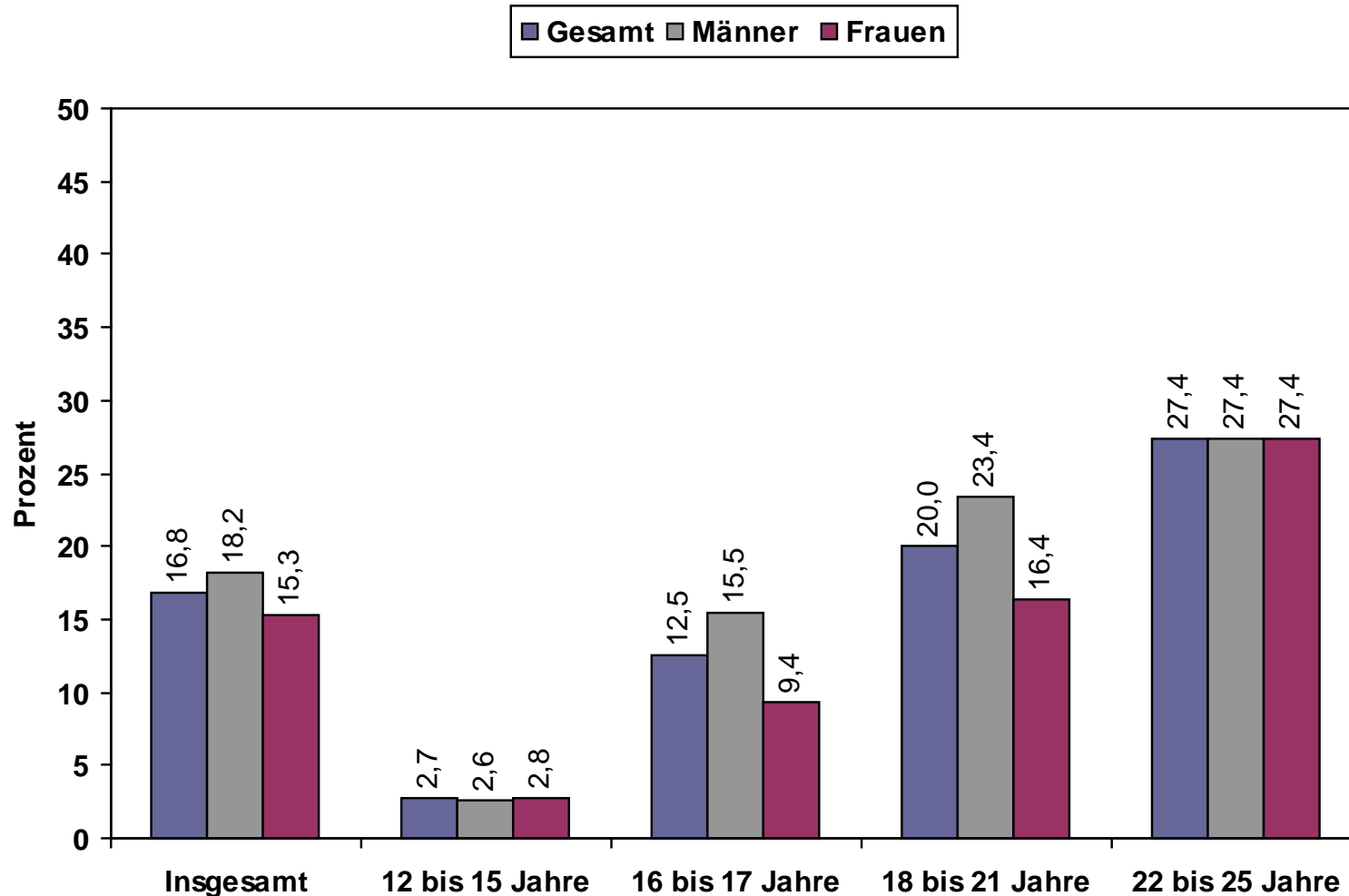
Durchschnittliches Alter (in Jahren) beim Erstkonsum

Jugendliche mit Raucherfahrung im Alter von 12 bis 17 Jahren, 2008 und 2010

	12- bis 17- Jährige (2008)	12- bis 17- Jährige (2010)
Gesamt	Mittelwert: 12,7 25. Perzentil: 12 Median: 13 75. Perzentil: 14	Mittelwert: 12,9 25. Perzentil: 12 Median: 13 75. Perzentil: 14
Männlich	Mittelwert: 12,7 25. Perzentil: 12 Median: 13 75. Perzentil: 14	Mittelwert: 12,8 25. Perzentil: 11 Median: 13 75. Perzentil: 14
Weiblich	Mittelwert: 12,8 25. Perzentil: 12 Median: 13 75. Perzentil: 14	Mittelwert: 13,0 25. Perzentil: 12 Median: 13 75. Perzentil: 15

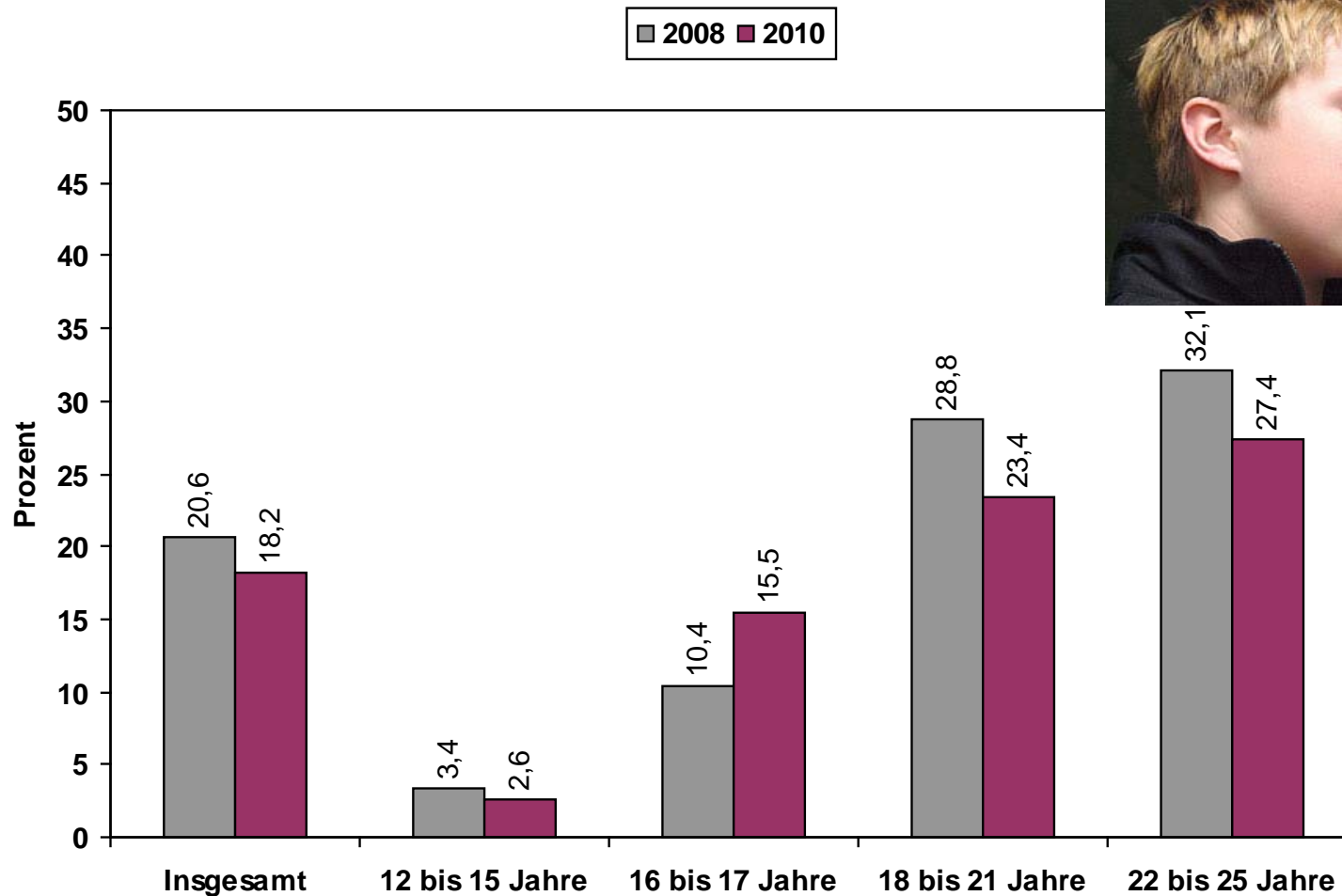
Tägliche Raucherinnen und Raucher

Jugendliche im Alter von 12 bis 25 Jahren, die in den letzten 30 Tagen täglich geraucht haben 2010



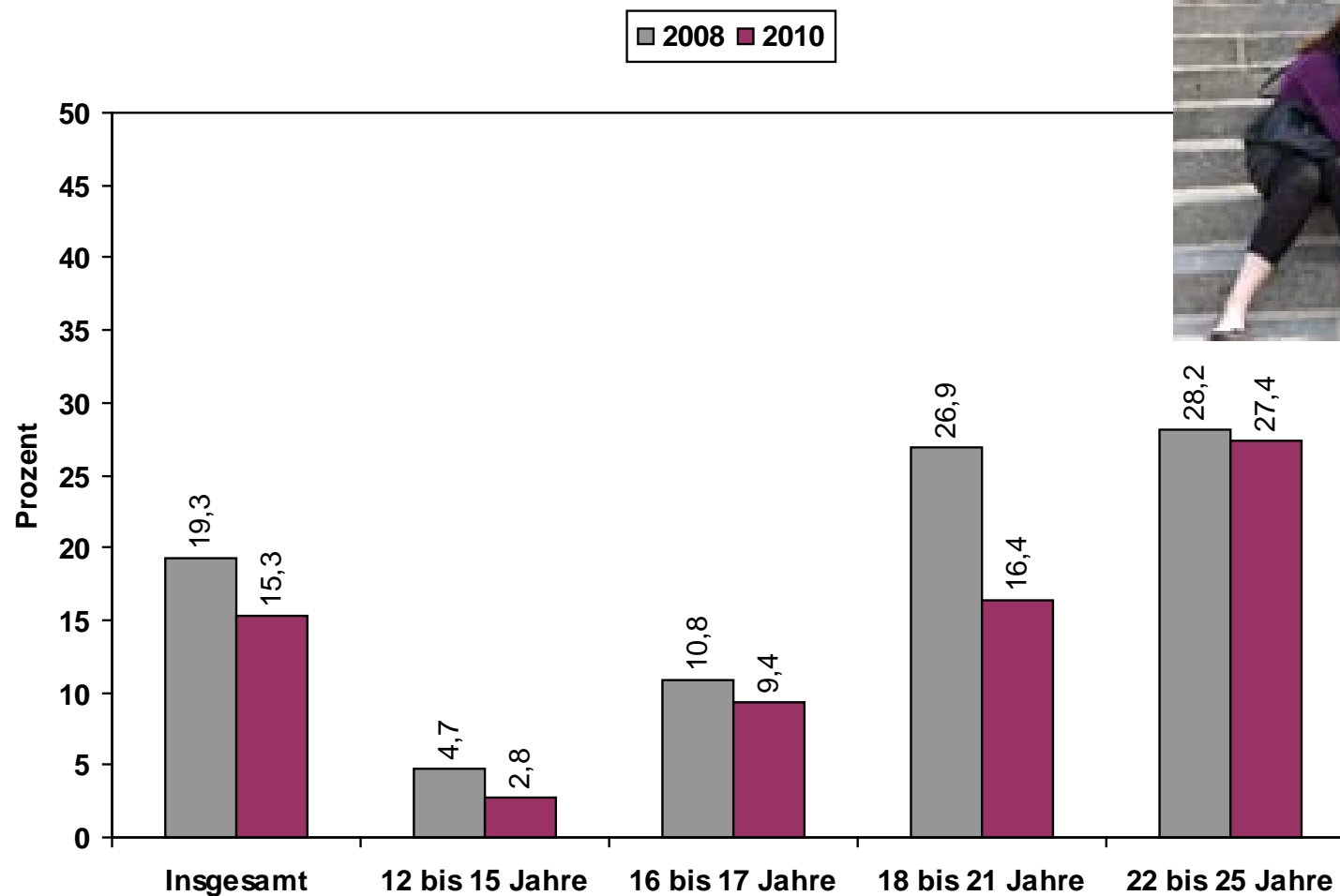
Tägliche Raucher 2008 und 2010

Männliche Jugendliche im Alter von 12 bis 25 Jahren, die in den letzten 30 Tagen täglich geraucht haben



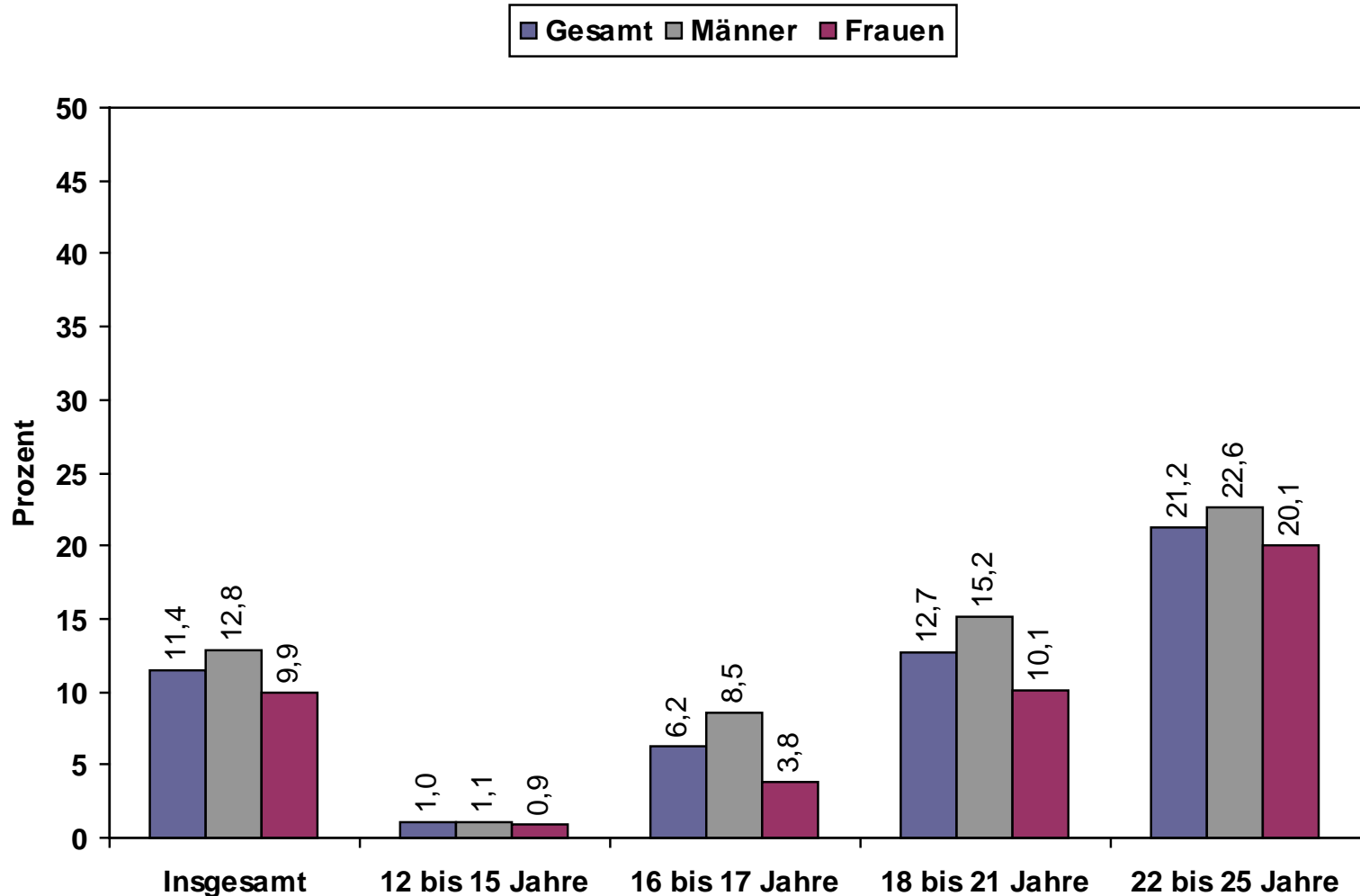
Tägliche Raucherinnen 2008 und 2010

Weibliche Jugendliche im Alter von 12 bis 25 Jahren, die in den letzten 30 Tagen täglich geraucht haben



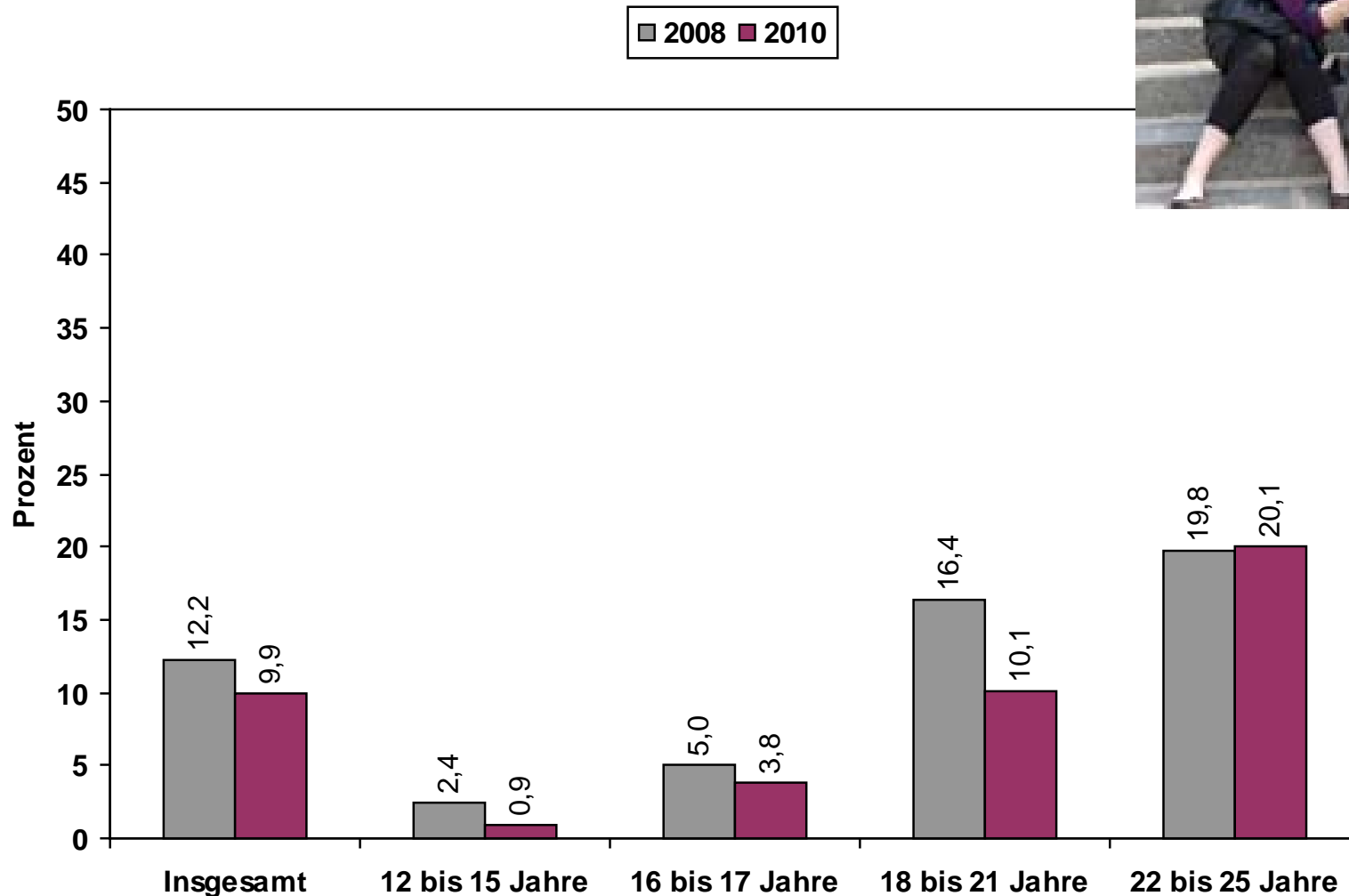
Starke Raucherinnen und Raucher (10 Zigaretten oder mehr/Tag)

Jugendliche im Alter von 12 bis 25 Jahren, 2010



Starke Raucherinnen (10 Zigaretten oder mehr/Tag)

Weibliche Jugendliche im Alter von 12 bis 25 Jahren, 2010

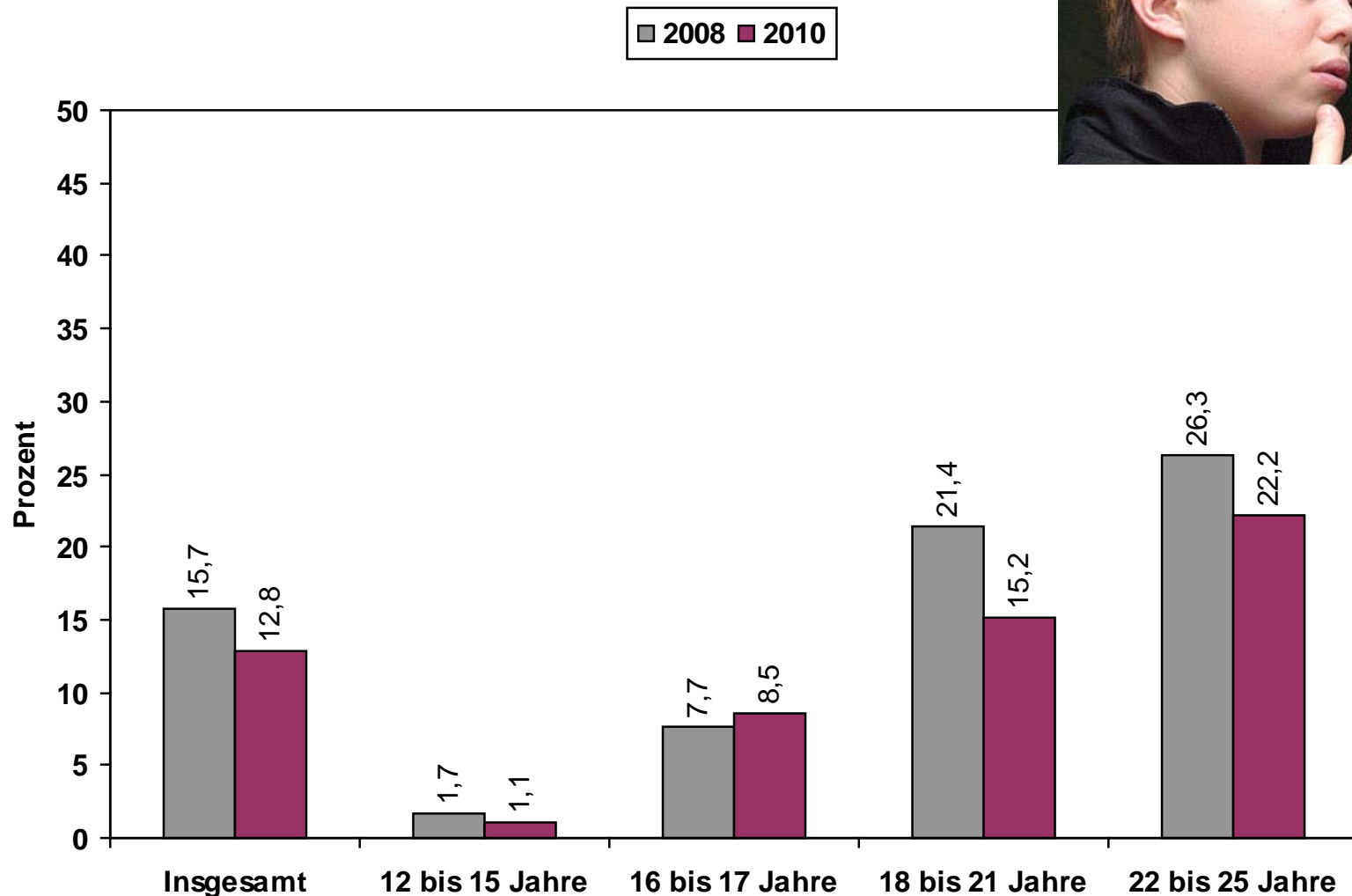


BZgA – „Die Drogenaffinität Jugendlicher in Deutschland“ (2008)

Daten zum Rauchverhalten aus dem BZgA-Survey – „Alkoholkonsum Jugendlicher und junger Erwachsener in Deutschland“ (2010)

Starke Raucher (10 Zigaretten oder mehr/Tag)

Männliche Jugendliche im Alter von 12 bis 25 Jahren, 2010



BZgA – „Die Drogenaffinität Jugendlicher in Deutschland“ (2008)

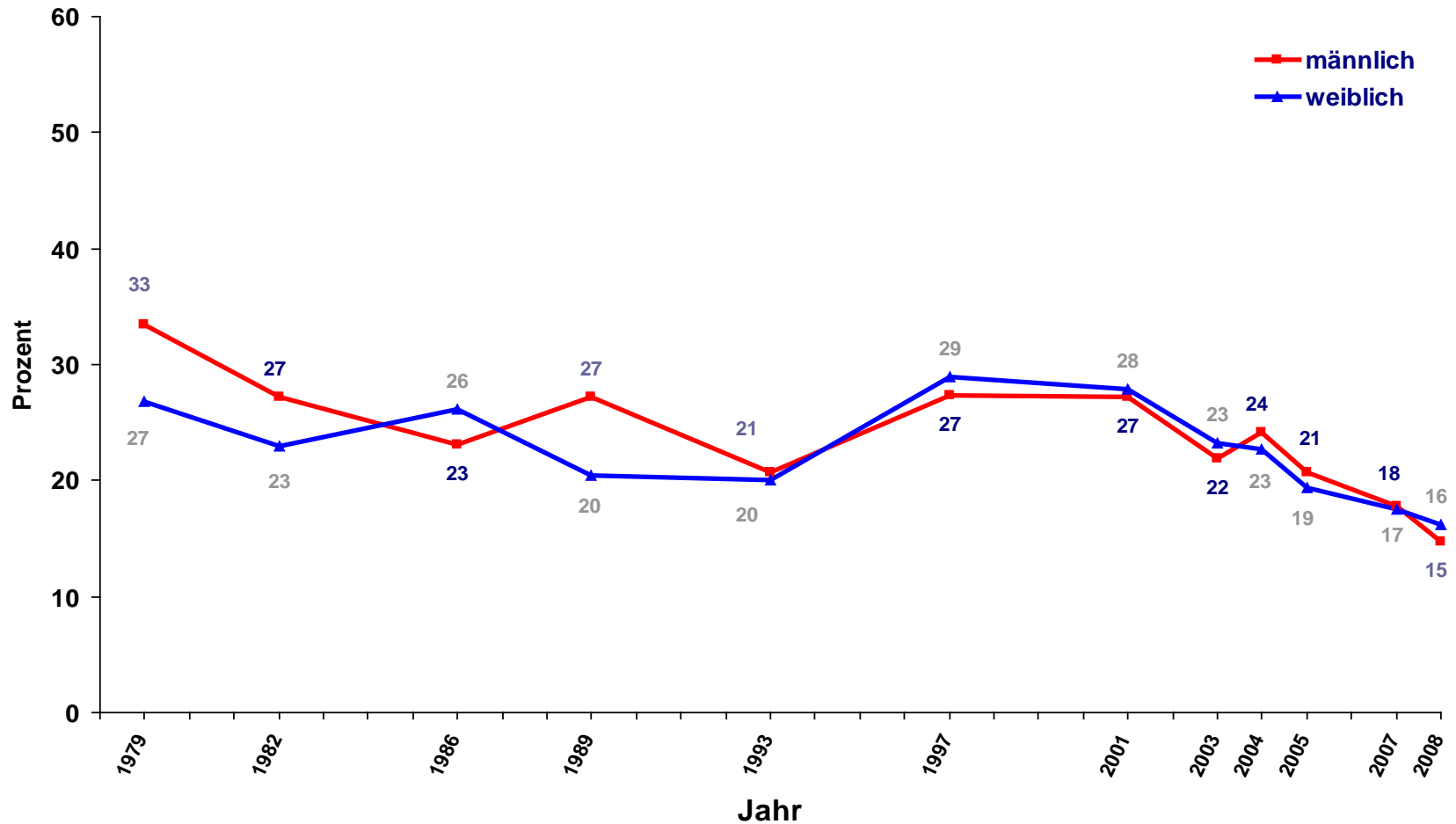
Daten zum Rauchverhalten aus dem BZgA-Survey – „Alkoholkonsum Jugendlicher und junger Erwachsener in Deutschland“ (2010)



Langfristige Trends im Tabakkonsum

Rauchen (Selbsteinschätzung) nach Geschlecht

Jugendliche im Alter von 12 bis 17 Jahren, 1979 bis 2008



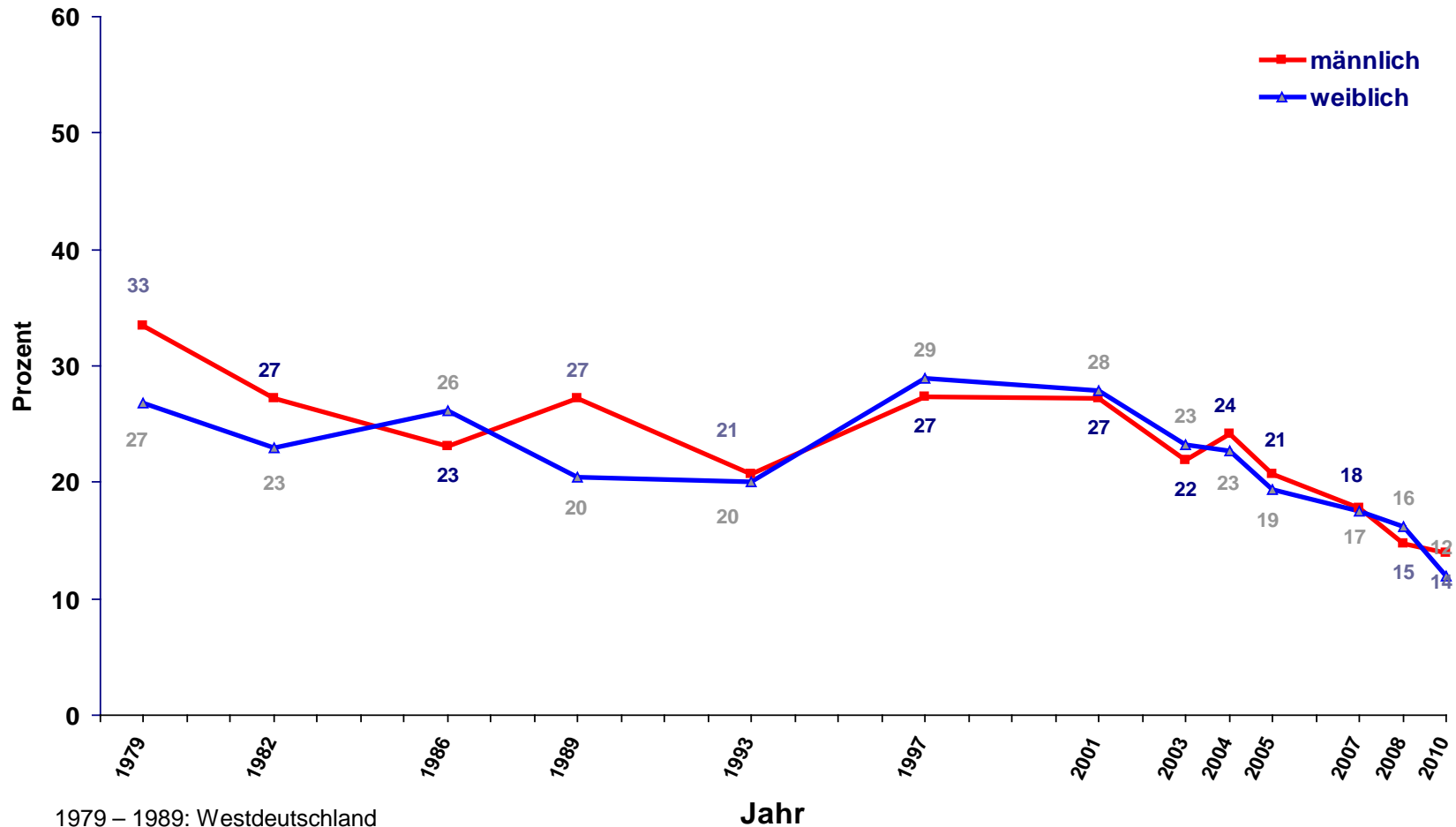
1979 – 1989: Westdeutschland

BZgA – „Die Drogenaffinität Jugendlicher in Deutschland“ (1979 – 2001, 2004, 2008)

BZgA – „rauchfrei, Förderung des Nichtrauchens bei Jugendlichen“ (2003, 2005, 2007)

Rauchen (Selbsteinschätzung) nach Geschlecht

Jugendliche im Alter von 12 bis 17 Jahren, 1979 bis 2010



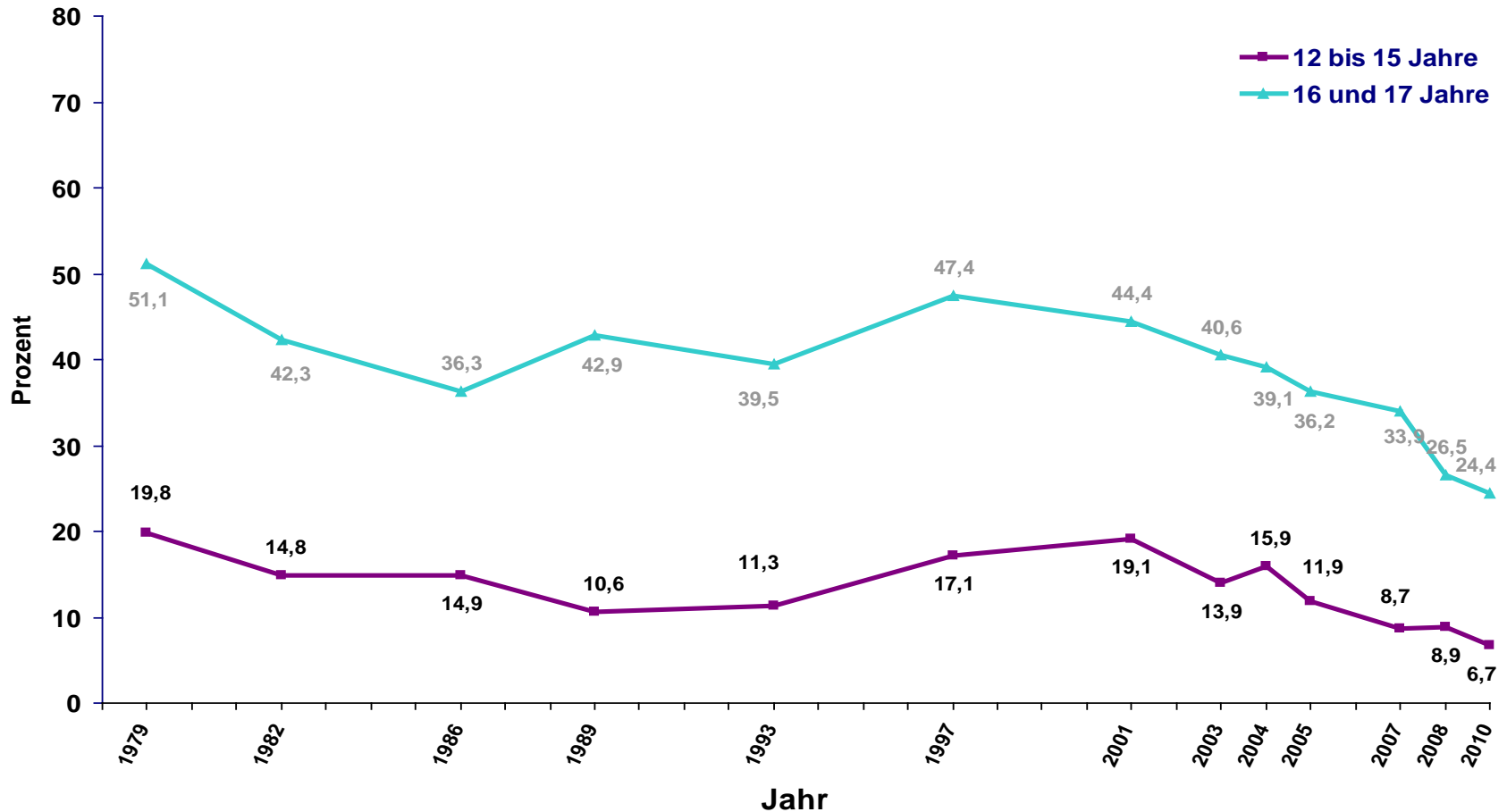
BZgA – „Die Drogenaffinität Jugendlicher in Deutschland“ (1979 – 2001, 2004, 2008)

BZgA – „rauchfrei, Förderung des Nichtrauchens bei Jugendlichen“ (2003, 2005, 2007)

Daten zum Rauchverhalten aus dem BZgA-Survey – „Alkoholkonsum Jugendlicher und junger Erwachsener in Deutschland“ (2010)

Rauchen (Selbsteinschätzung) nach Altersgruppen

Jugendliche im Alter von 12 bis 15 Jahren und von 16 und 17 Jahren, 1979 bis 2010



1979 – 1989: Westdeutschland

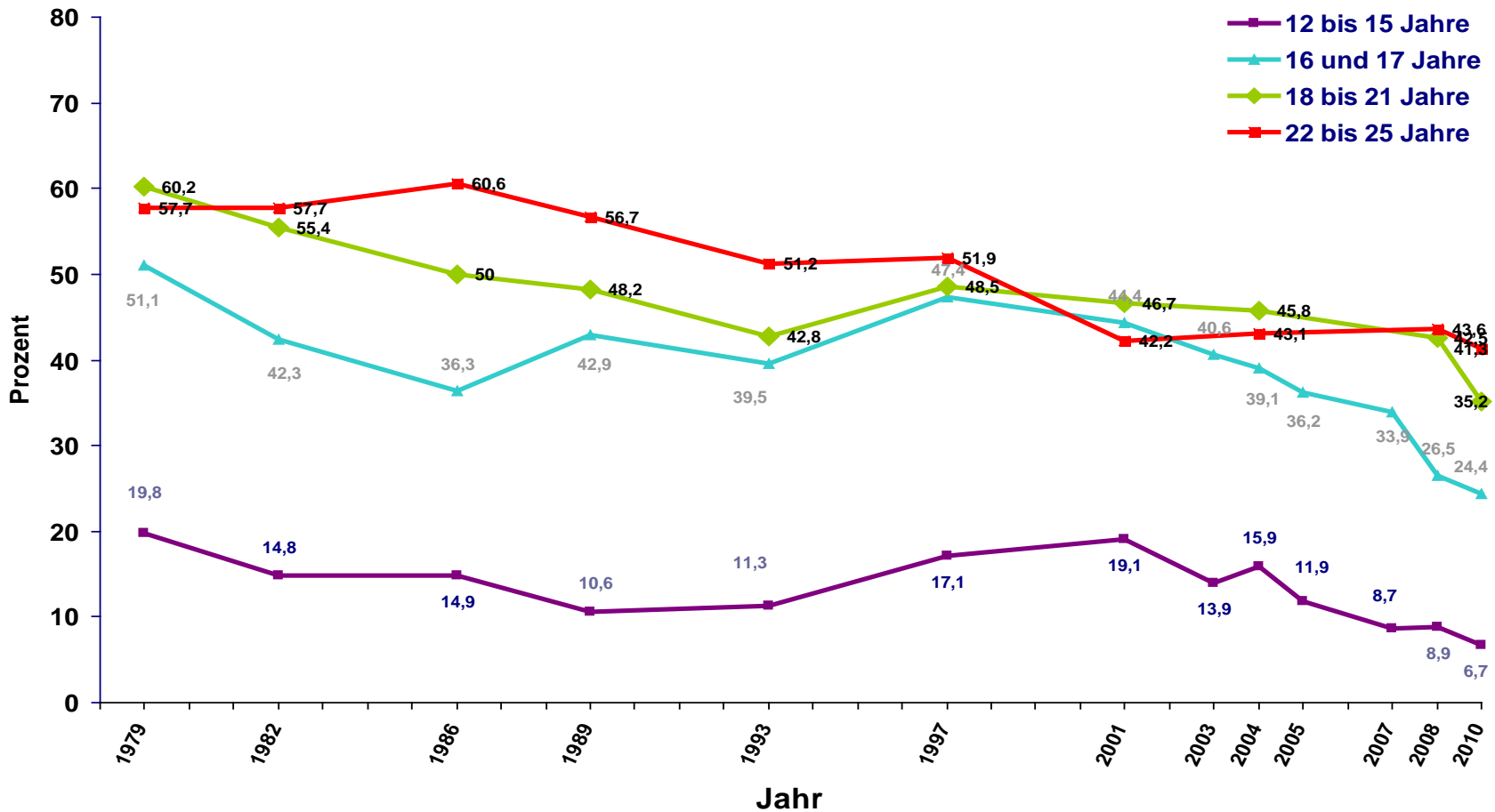
BZgA – „Die Drogenaffinität Jugendlicher in Deutschland“ (1979 – 2001, 2004, 2008)

BZgA – „rauchfrei, Förderung des Nichtraucherens bei Jugendlichen“ (2003, 2005, 2007)

Daten zum Rauchverhalten aus dem BZgA-Survey – „Alkoholkonsum Jugendlicher und junger Erwachsener in Deutschland“ (2010)

Rauchen (Selbsteinschätzung) nach Altersgruppen

Jugendliche im Altersbereich von 12 bis 25 Jahren, 1979 bis 2010



1979 – 1989: Westdeutschland

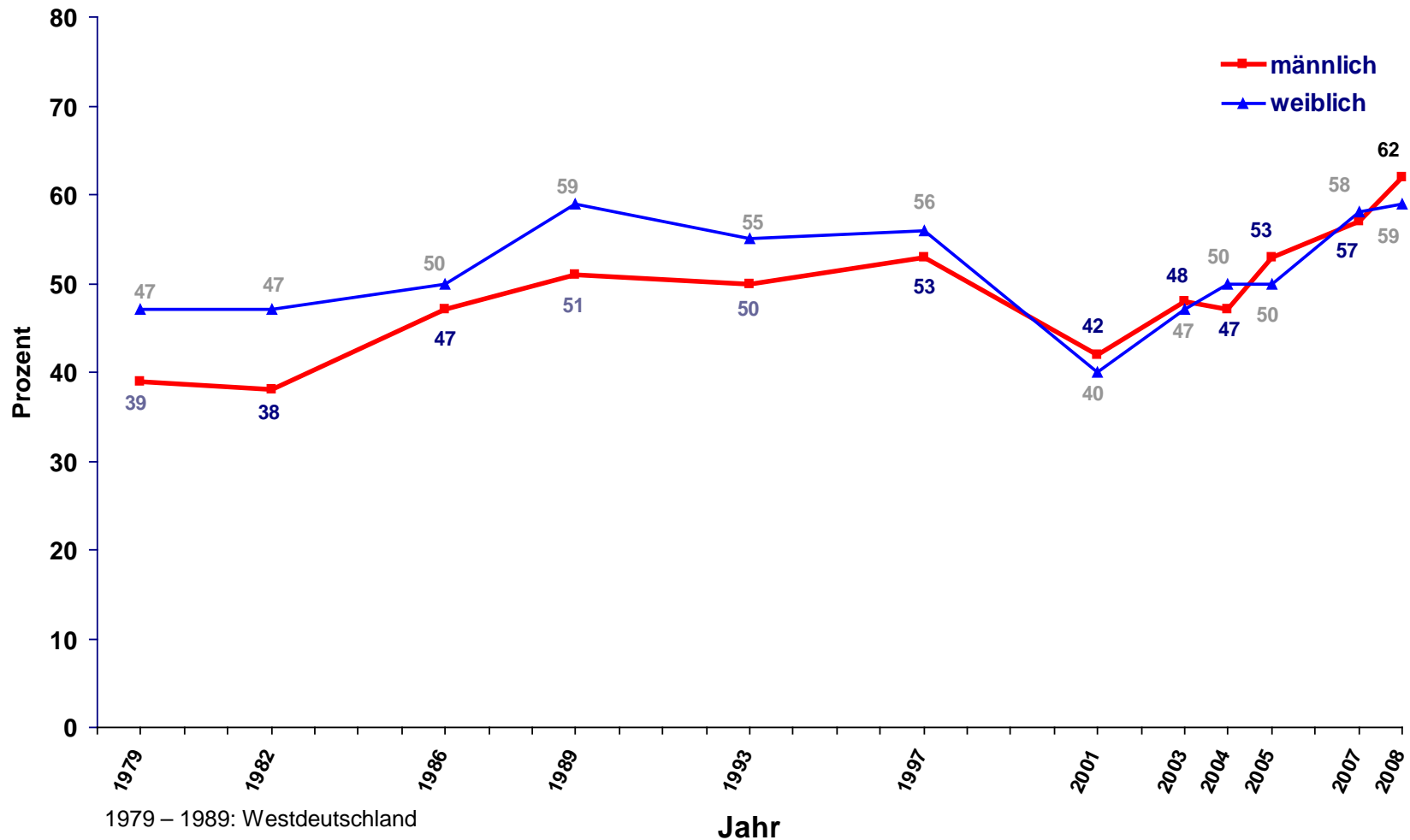
BZgA – „Die Drogenaffinität Jugendlicher in Deutschland“ (1979 – 2001, 2004, 2008)

BZgA – „rauchfrei, Förderung des Nichtrauchens bei Jugendlichen“ (2003, 2005, 2007)

Daten zum Rauchverhalten aus dem BZgA-Survey – „Alkoholkonsum Jugendlicher und junger Erwachsener in Deutschland“ (2010)

Nierauchen nach Geschlecht

Jugendliche im Alter von 12 bis 17 Jahren, 1979 bis 2008

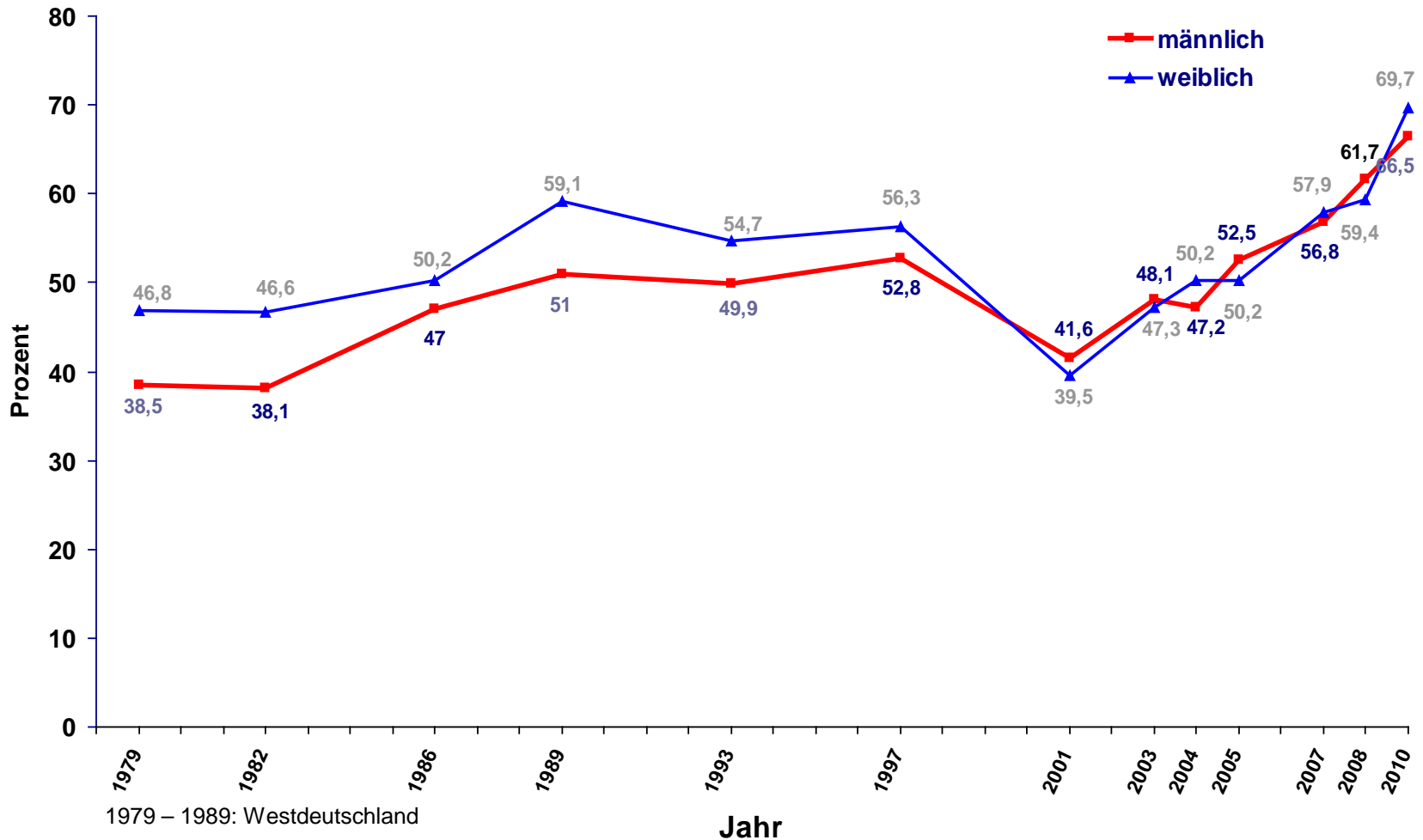


BZgA – „Die Drogenaffinität Jugendlicher in Deutschland“ (1979 – 2001, 2004, 2008)

BZgA – „rauchfrei, Förderung des Nichtrauchens bei Jugendlichen“ (2003, 2005, 2007)

Nierauchen nach Geschlecht

Jugendliche im Alter von 12 bis 17 Jahren, 1979 bis 2010



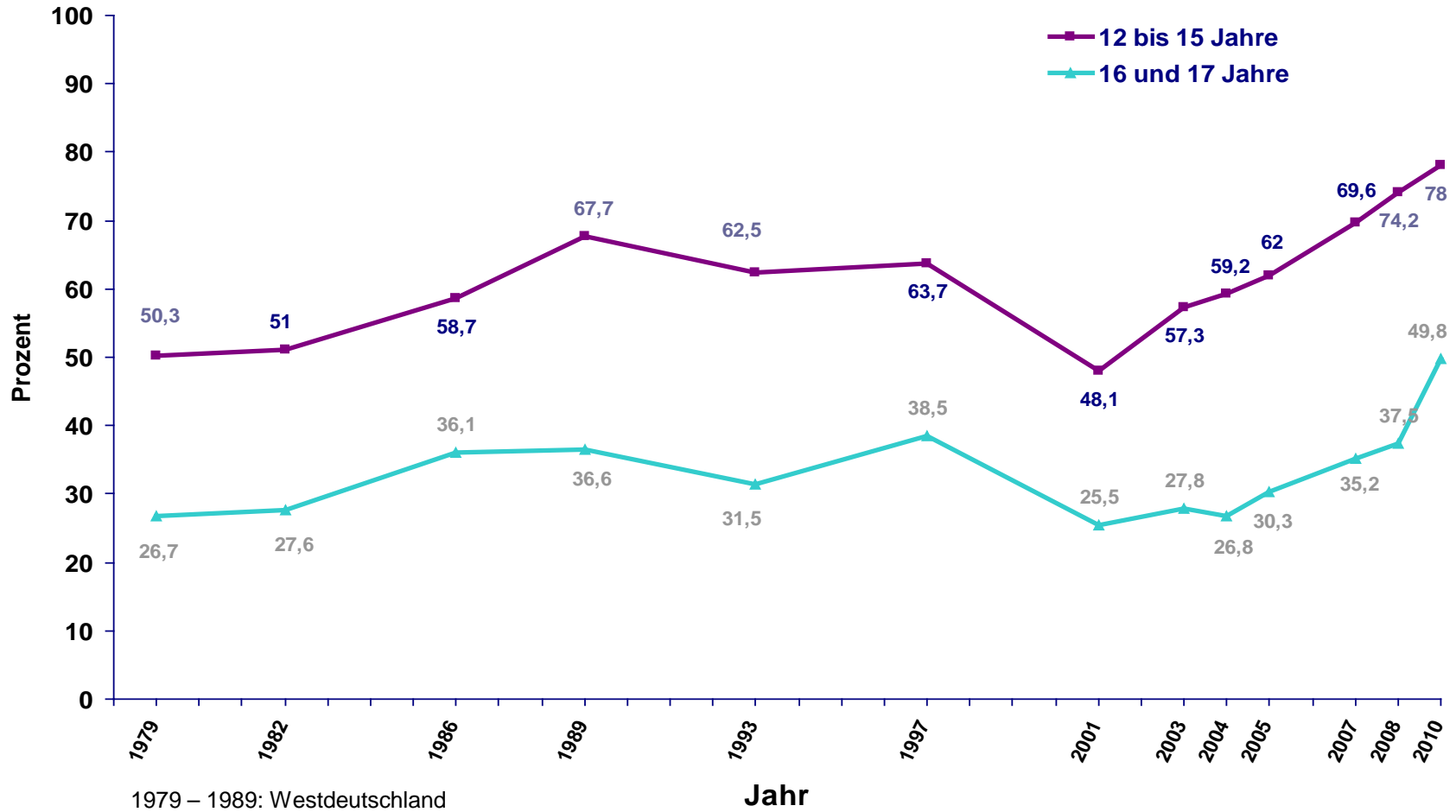
BZgA – „Die Drogenaffinität Jugendlicher in Deutschland“ (1979 – 2001, 2004, 2008)

BZgA – „rauchfrei, Förderung des Nichtrauchens bei Jugendlichen“ (2003, 2005, 2007)

Daten zum Rauchverhalten aus dem BZgA-Survey – „Alkoholkonsum Jugendlicher und junger Erwachsener in Deutschland“ (2010)

Nierauchen nach Altersgruppen

Jugendliche im Alter von 12 bis 15 Jahren und von 16 und 17 Jahren, 1979 bis 2010



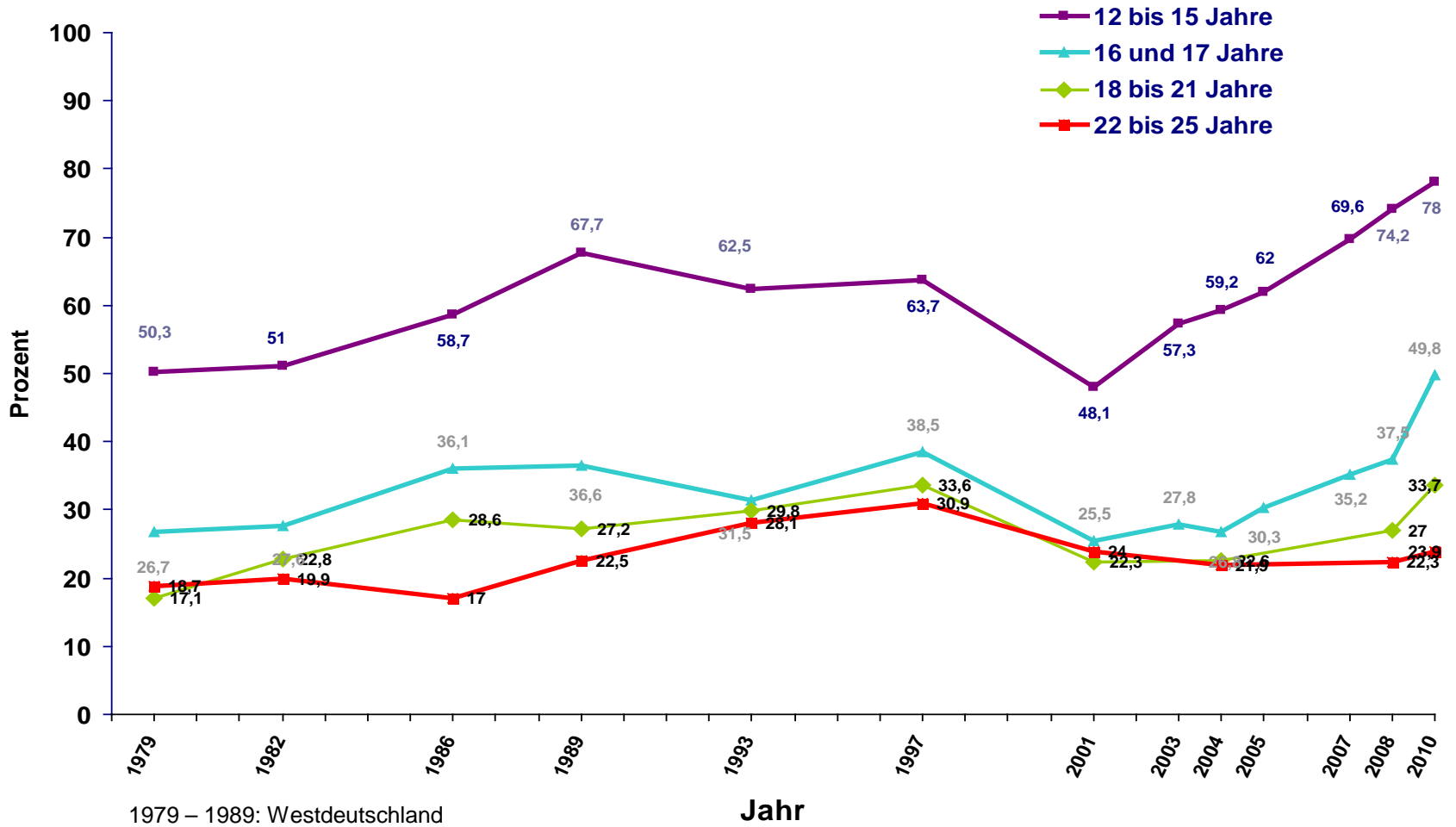
BZgA – „Die Drogenaffinität Jugendlicher in Deutschland“ (1979 – 2001, 2004, 2008)

BZgA – „rauchfrei, Förderung des Nichtrauchens bei Jugendlichen“ (2003, 2005, 2007)

Daten zum Rauchverhalten aus dem BZgA-Survey – „Alkoholkonsum Jugendlicher und junger Erwachsener in Deutschland“ (2010)

Nierauchen nach Altersgruppen

Jugendliche im Altersbereich von 12 bis 25 Jahren, 1979 bis 2010



BZgA – „Die Drogenaffinität Jugendlicher in Deutschland“ (1979 – 2001, 2004, 2008)

BZgA – „rauchfrei, Förderung des Nichtrauchens bei Jugendlichen“ (2003, 2005, 2007)

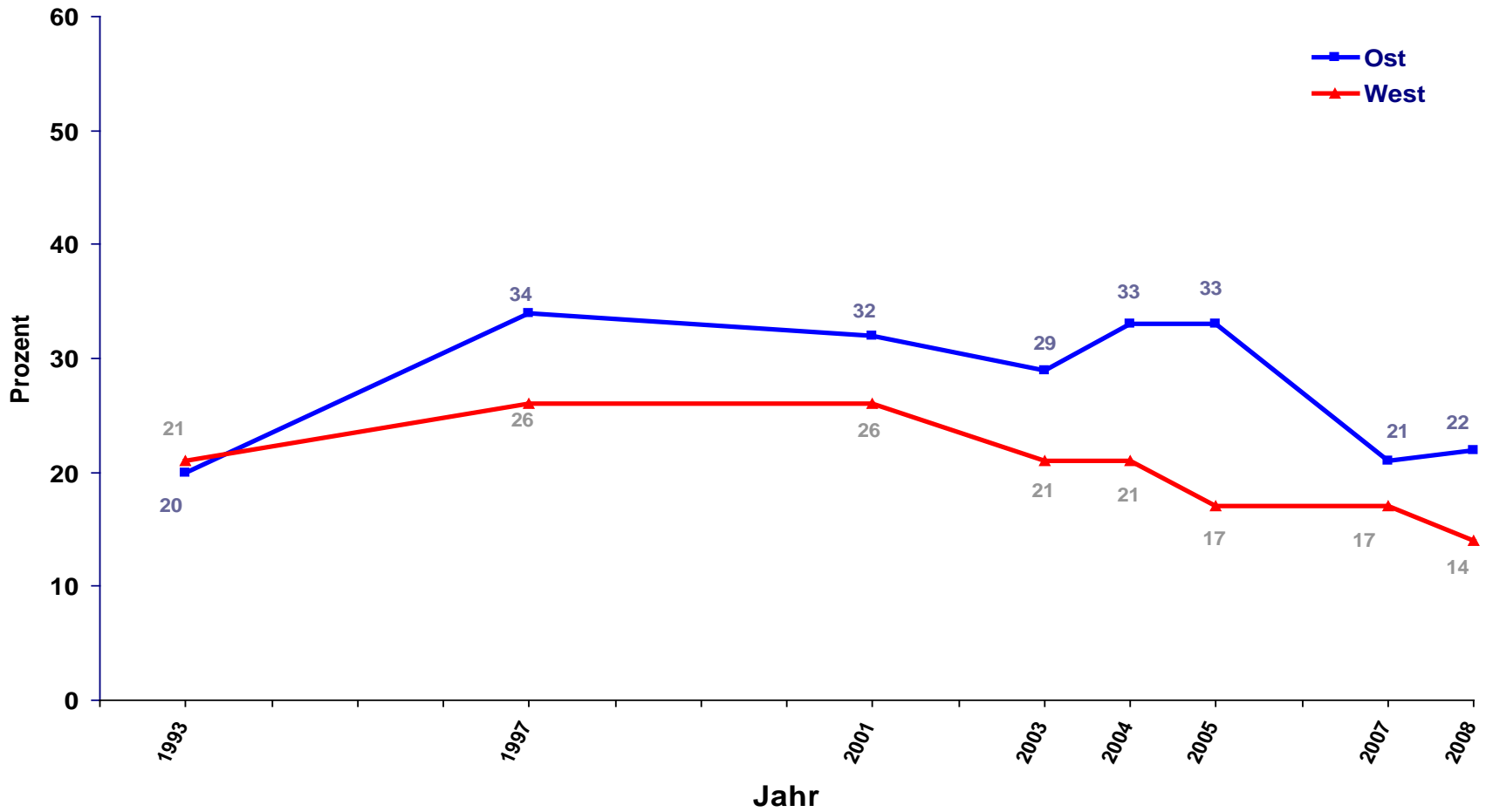
Daten zum Rauchverhalten aus dem BZgA-Survey – „Alkoholkonsum Jugendlicher und junger Erwachsener in Deutschland“ (2010)



Regionale und soziale Unterschiede im Tabakkonsum

Rauchende Jugendliche im Ost-West-Vergleich

Jugendliche im Alter von 12 bis 17 Jahren, 1979 bis 2008

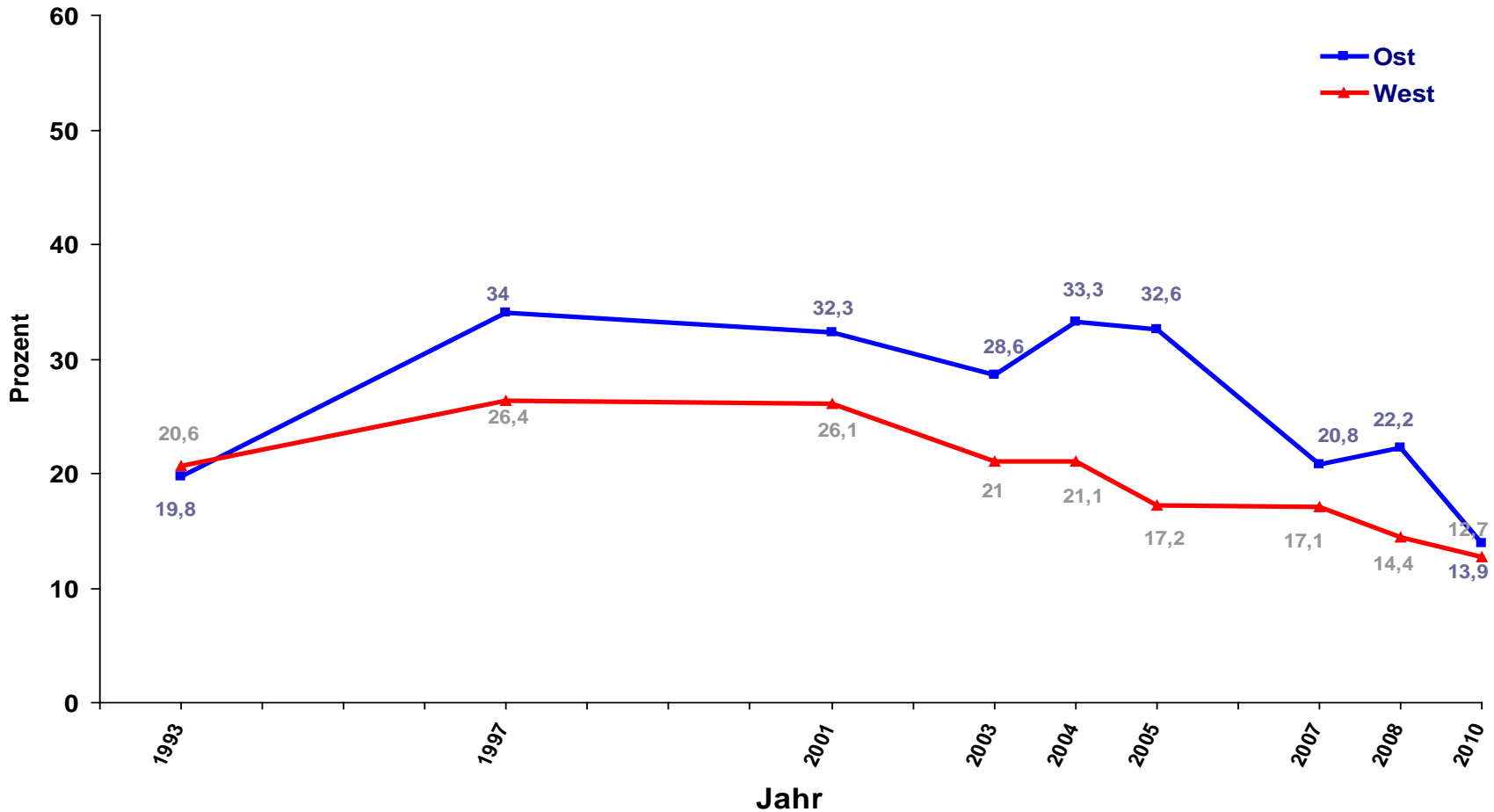


BZgA – „Die Drogenaffinität Jugendlicher in Deutschland“ (1993, 1997, 2001, 2004, 2008)

BZgA – „rauchfrei, Förderung des Nichtrauchens bei Jugendlichen“ (2003, 2005, 2007)

Rauchende Jugendliche im Ost-West-Vergleich

Jugendliche im Alter von 12 bis 17 Jahren, 1979 bis 2010



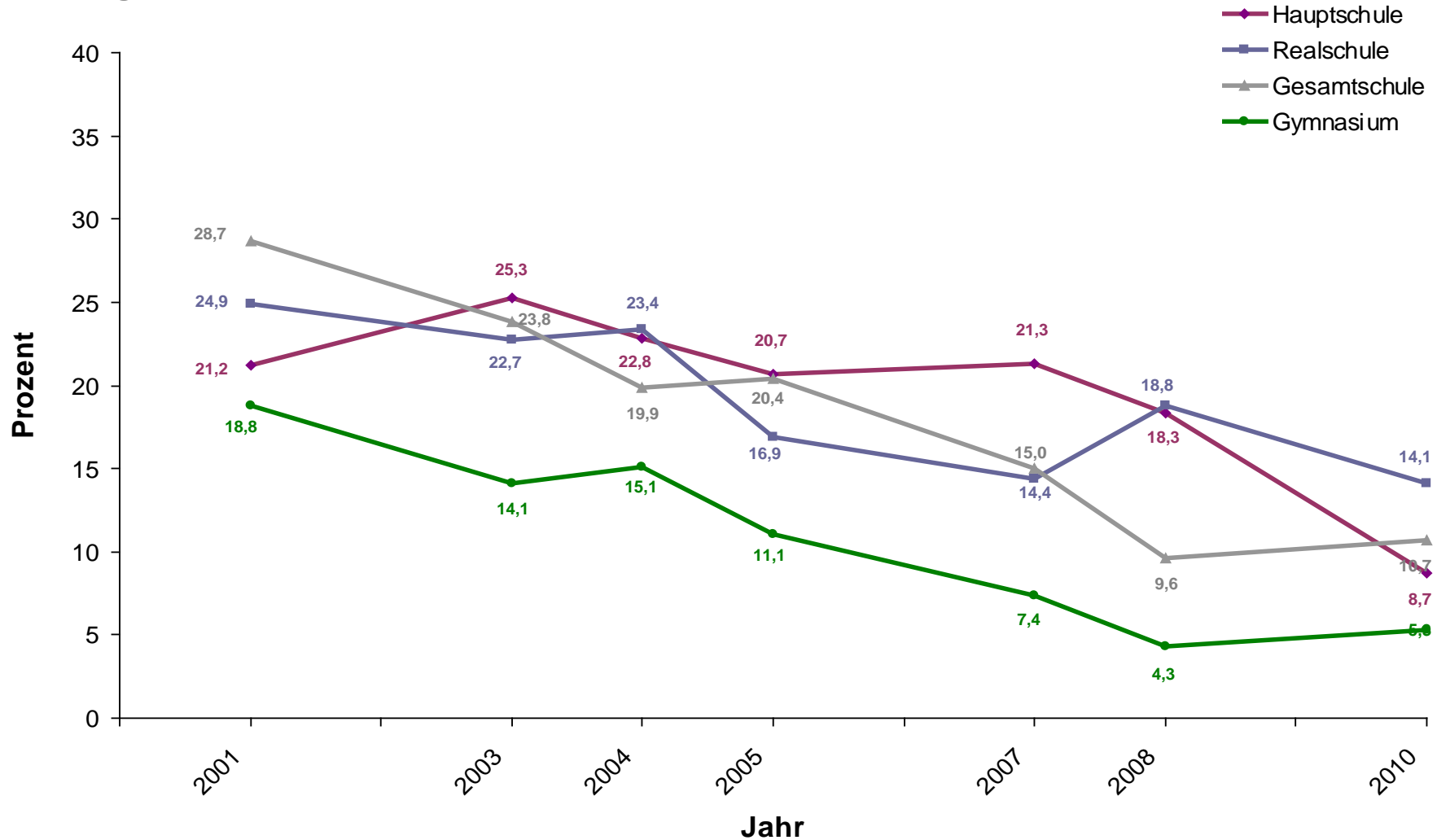
BZgA – „Die Drogenaffinität Jugendlicher in Deutschland“ (1993, 1997, 2001, 2004, 2008)

BZgA – „rauchfrei, Förderung des Nichtrauchens bei Jugendlichen“ (2003, 2005, 2007)

Daten zum Rauchverhalten aus dem BZgA-Survey – „Alkoholkonsum Jugendlicher und junger Erwachsener in Deutschland“ (2010)

Raucheranteil nach Schultyp

Jugendliche in der Sekundarstufe I, 2001 bis 2010



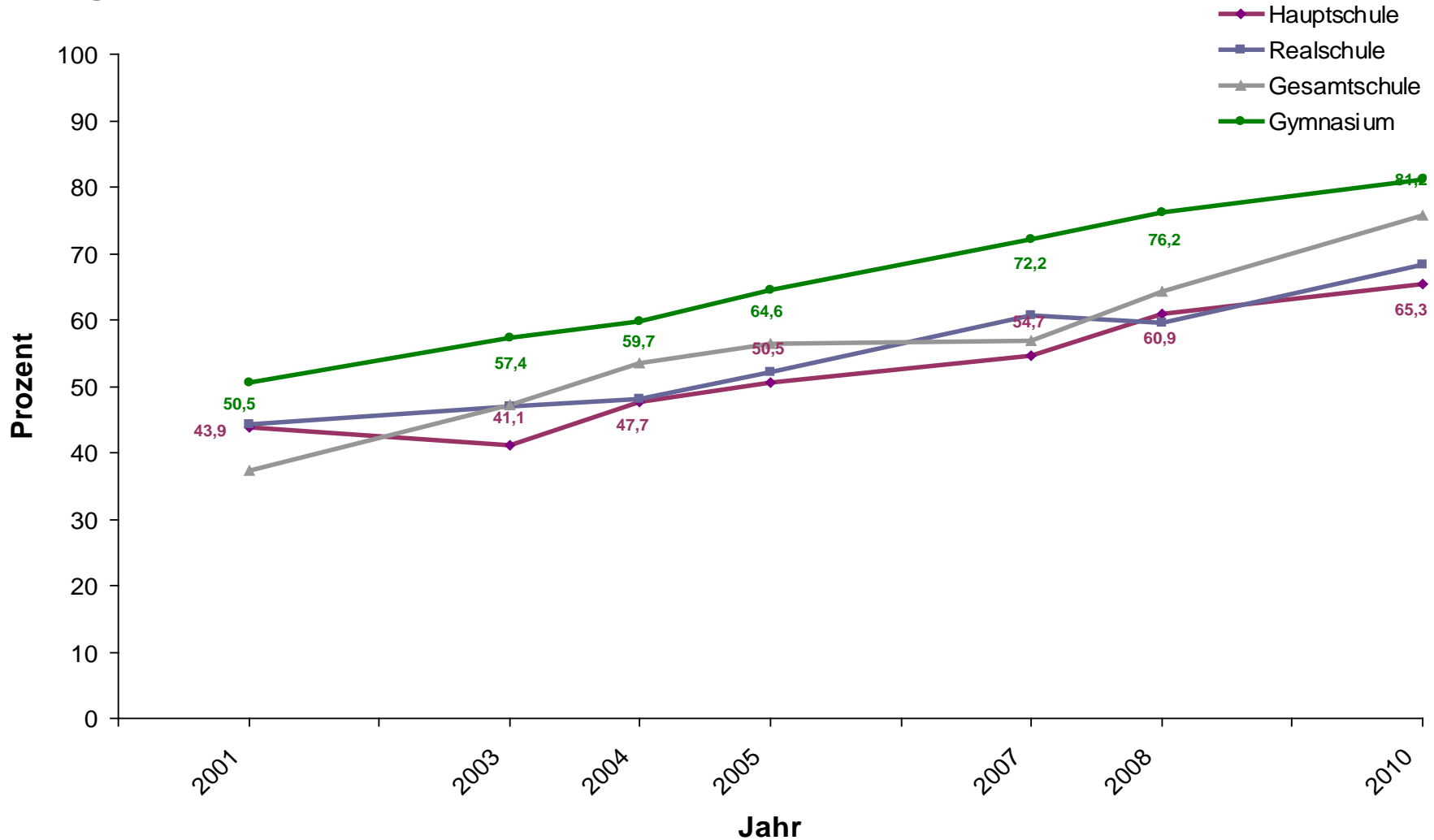
BZgA – „Die Drogenaffinität Jugendlicher in Deutschland“ (2001, 2004, 2008)

BZgA – „rauchfrei, Förderung des Nichtrauchens bei Jugendlichen“ (2003, 2005, 2007)

Daten zum Rauchverhalten aus dem BZgA-Survey – „Alkoholkonsum Jugendlicher und junger Erwachsener in Deutschland“ (2010)

Nieraucheranteil nach Schultyp

Jugendliche in der Sekundarstufe I, 2001 bis 2010



BZgA – „Die Drogenaffinität Jugendlicher in Deutschland“ (2001, 2004, 2008)

BZgA – „rauchfrei, Förderung des Nichtrauchens bei Jugendlichen“ (2003, 2005, 2007)

Daten zum Rauchverhalten aus dem BZgA-Survey – „Alkoholkonsum Jugendlicher und junger Erwachsener in Deutschland“ (2010)



3. Zusammenfassung und Fazit

- **Immer weniger Jugendliche und junge Erwachsene rauchen.**
- **Das Rauchverhalten bei den 12- bis 17-Jährigen ist im Vergleich der vergangenen drei Jahrzehnte historisch niedrig; die Nieraucherquote historisch hoch.**
- **Das Präventionsziel „Einstieg in das Rauchen verhindern“ wird zunehmend erreicht.**
- **Eine noch stärkere Anpassung der Präventionsmaßnahmen an das Bildungsniveau der Adressatengruppen ist notwendig.**
- **Ob der Trend zum Nichtrauchen anhält, werden die bereits Ergebnisse der Befragung zur Drogenaffinität 2011 zeigen.**

~~rauch~~frei!

„Ich hab's geschafft. Und du?“

www.rauchfrei-info.de



BZgA

Bundeszentrale
für
gesundheitliche
Aufklärung

~~rauch~~ frei!

Herzlichen
Dank!

